

# RESALE-TICKETBÖRSE

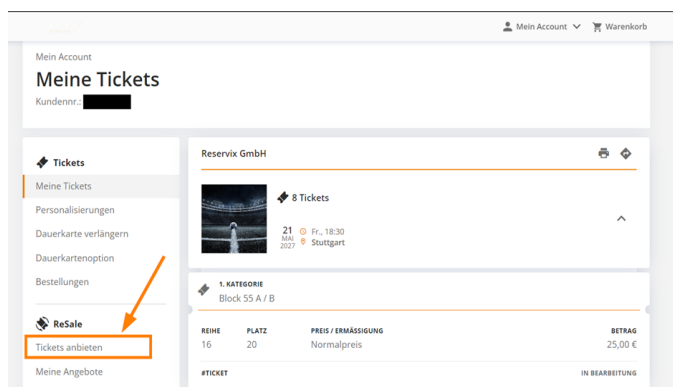


## Erstellung eines Angebots

- 1.) Rufe den Online-Ticketshop der Löwen Frankfurt unter <https://loewenticketshop.reservix.de> auf und klicke auf „Mein Account/Gutscheine“.
- 2.) Logge dich mit deinem Zugangsdaten ein.

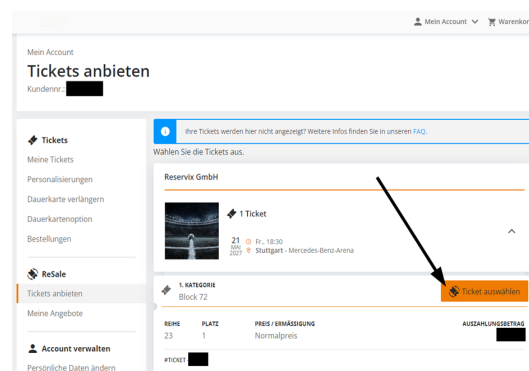
Falls du noch keinen Account haben solltest, welcher mit deiner Dauerkarte oder deinem Tagesticket verknüpft ist, wende dich bitte an [loewen@reservix.de](mailto:loewen@reservix.de).

- 3.) Klicke in der linken Menüleiste auf „Tickets anbieten“.



- 4.) Klicke auf „Tickets anbieten“.

- 5.) Wähle das entsprechende Ticket aus, das du auf dem Zweitmarkt anbieten möchtest.



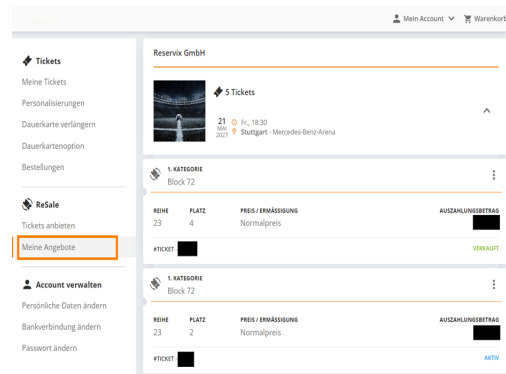
- 6.) Bestätige anschließend deine Auswahl.

- 7.) Gib die Daten des Kontos an, auf das der Auszahlungsbetrag im Falle eines erfolgreichen Verkaufs überwiesen werden soll, bestätige die

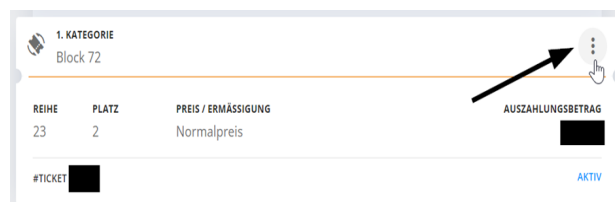
Nutzungsbedingungen und erstelle das Angebot. Bitte beachte, dass die Auszahlung ein paar Tage in Anspruch nimmt. Du erhältst eine Bestätigungsmail. Sofern du dein Ticket bei einem Spiel nicht auf dem Zweitmarkt verkaufen konntest, behält dieses die Gültigkeit für die Veranstaltung.

## Änderung eines Angebots

In der linken Menüleiste unter „Meine Angebote“ hast du die Möglichkeit, den Status deines angebotenen Tickets abzurufen oder zu ändern, sofern das Ticket noch nicht auf dem Zweitmarkt verkauft wurde.



Um den Status eines angebotenen Tickets zu ändern, klicke bitte auf die drei Punkte.



Hier kann das Angebot dann pausiert, gelöscht oder nach einer Pausierung reaktiviert werden.